

Statistik der Totgeburten, Myocarditis und dramatische Schwankungen der Qualität von Covid-Injektionen

Levana Zoom Meeting 18. Juli 2023

Werner Bergholz

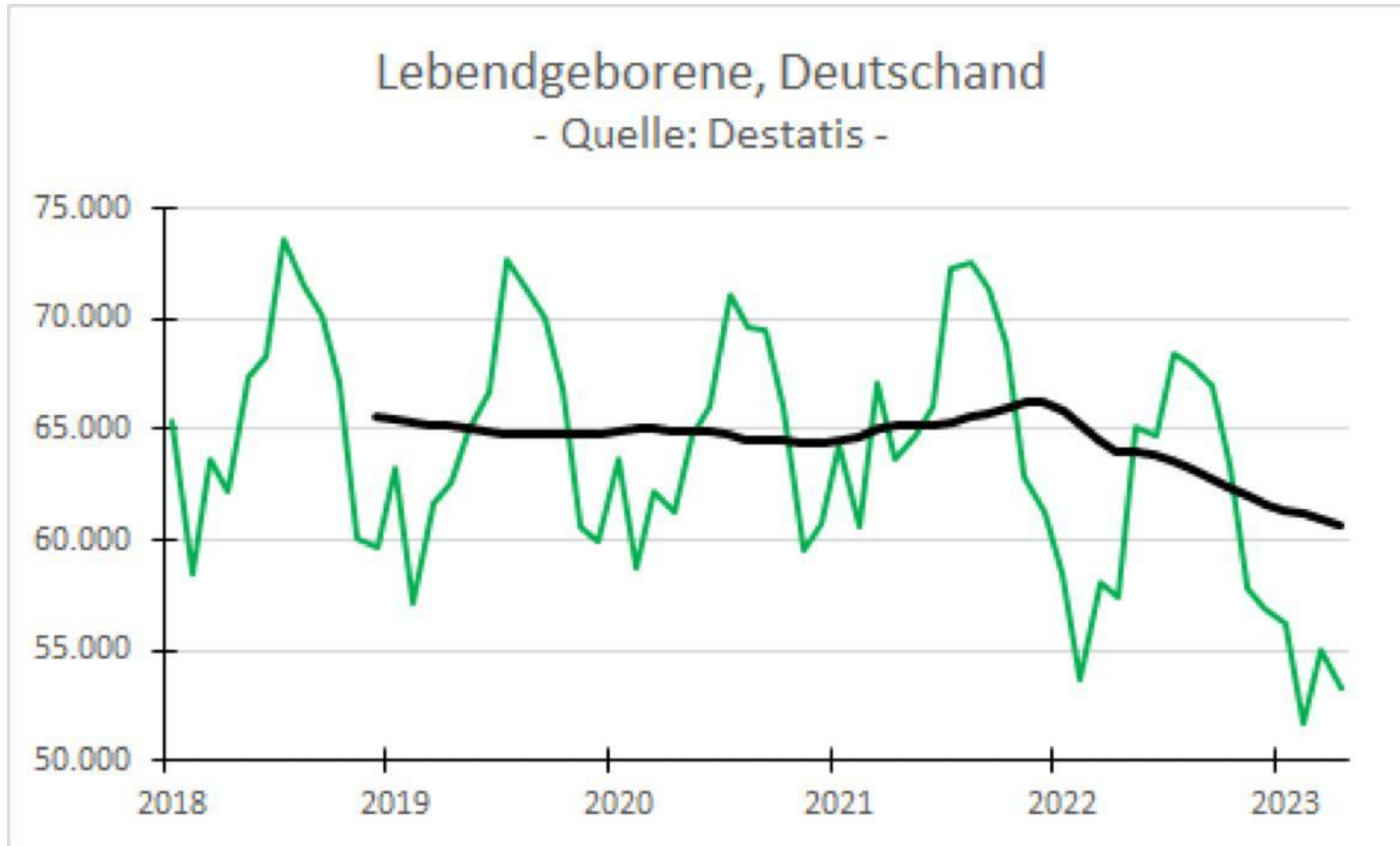
werner.bergholz@isc-team.eu

<https://isc-team.eu/werner-bergholz.php>

**KEIN COPYRIGHT – DIESES DOKUMENT KANN GANZ
ODER IN TEILEN FREI VERWENDET WERDEN**

1. Statistik Lebendgeburten

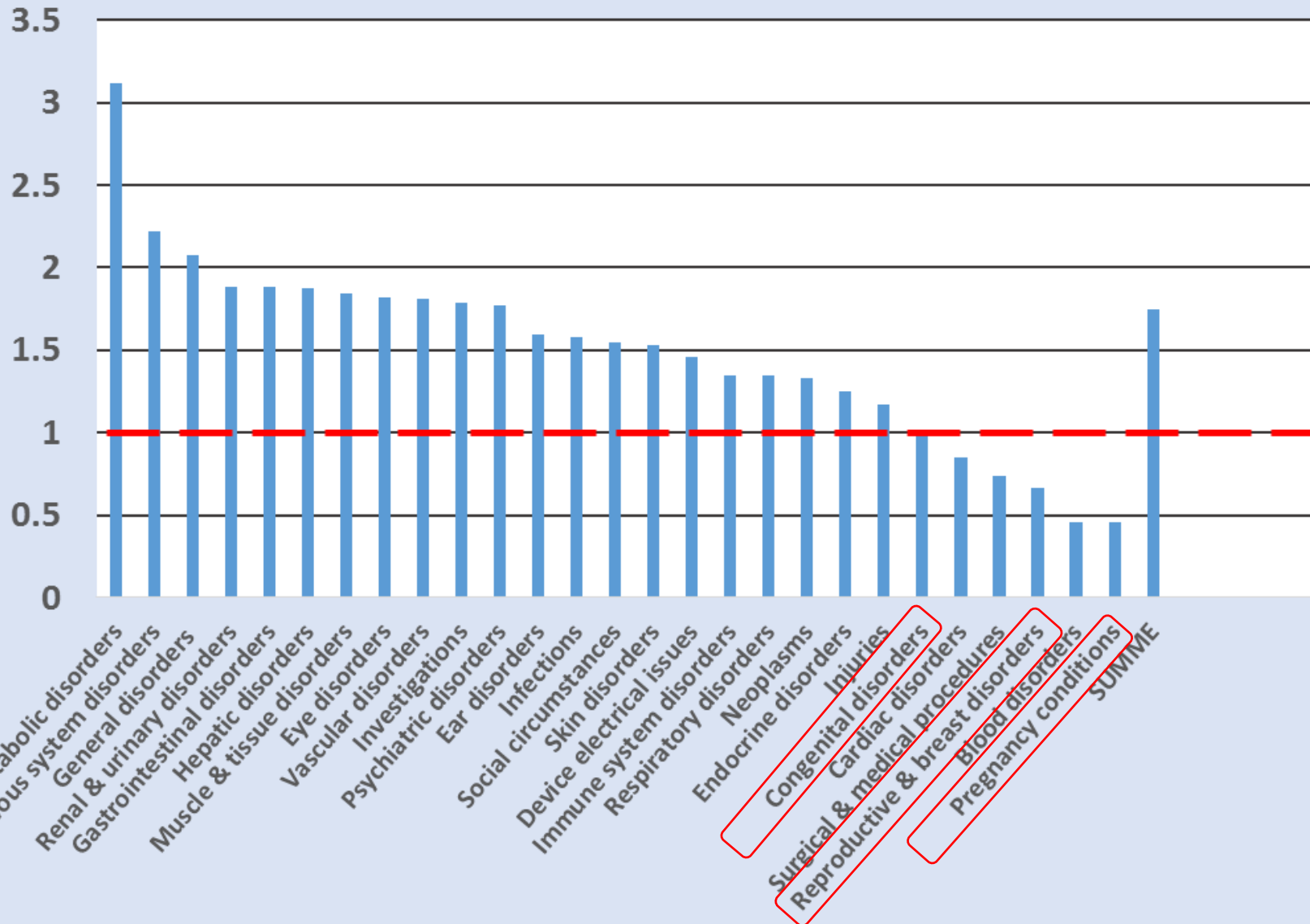
„Im Westen nichts Neues“ – die Lebendgeburtenrate bleibt niedrig



Graphik Quelle:
t.me/Stefanhomburg0
(<https://t.me/Stefanhomburg0>)

1. Statistik Lebendgeburten

Verhältnis Nebenwirkungszahl Astra / Pfizer



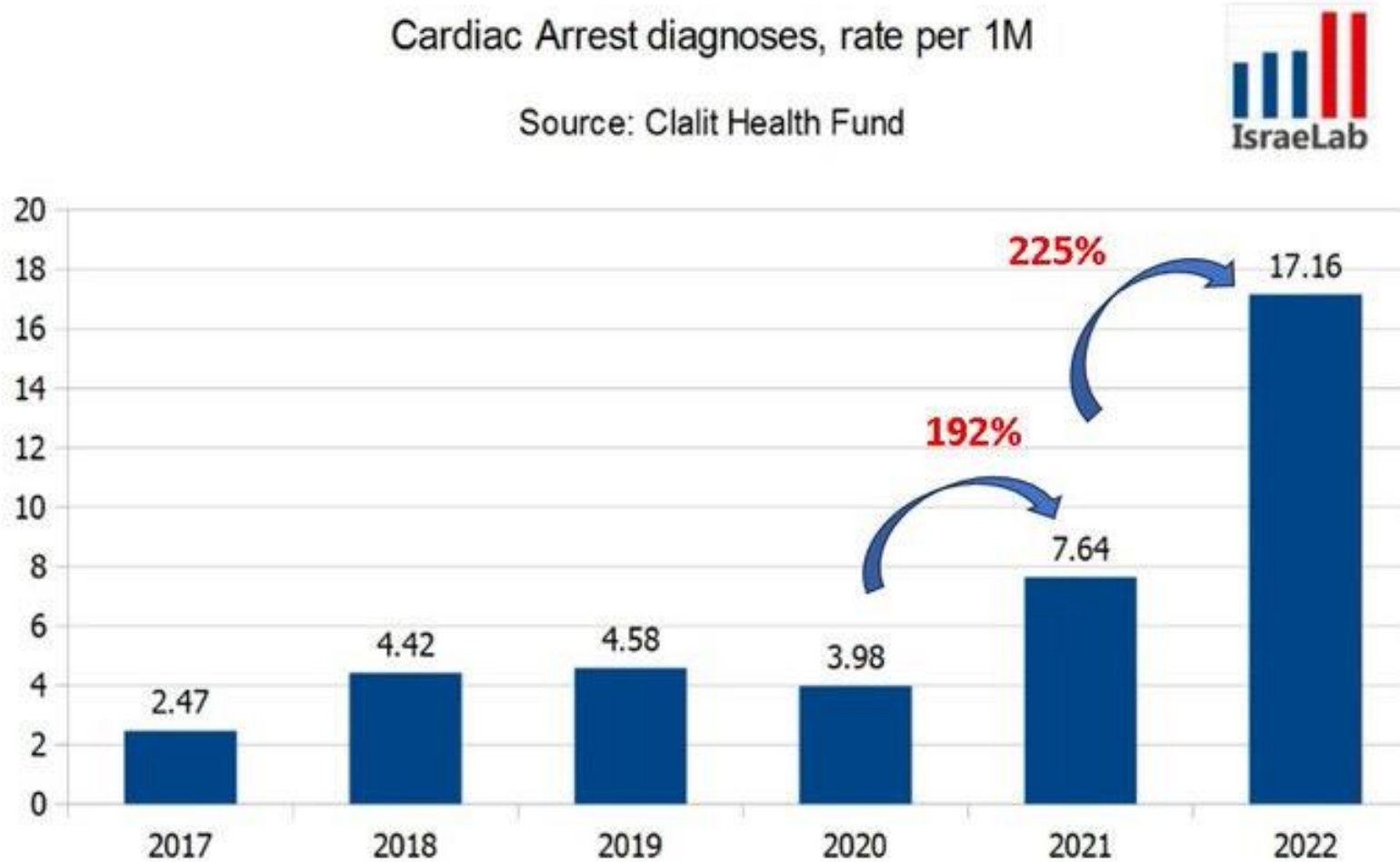
Vergleich der Häufigkeit von gemeldeten Nebenwirkungen in England:

- AstraZeneca (Vector Impfstoff)
- BiontechPfizer (modRNA basiert)

Graphik Quelle:
Yellow Card Reports
von UK health, Stand
Sept 2022

2. Dramatisch erhöhte Fälle von Herzstillstand

Daten aus Israel

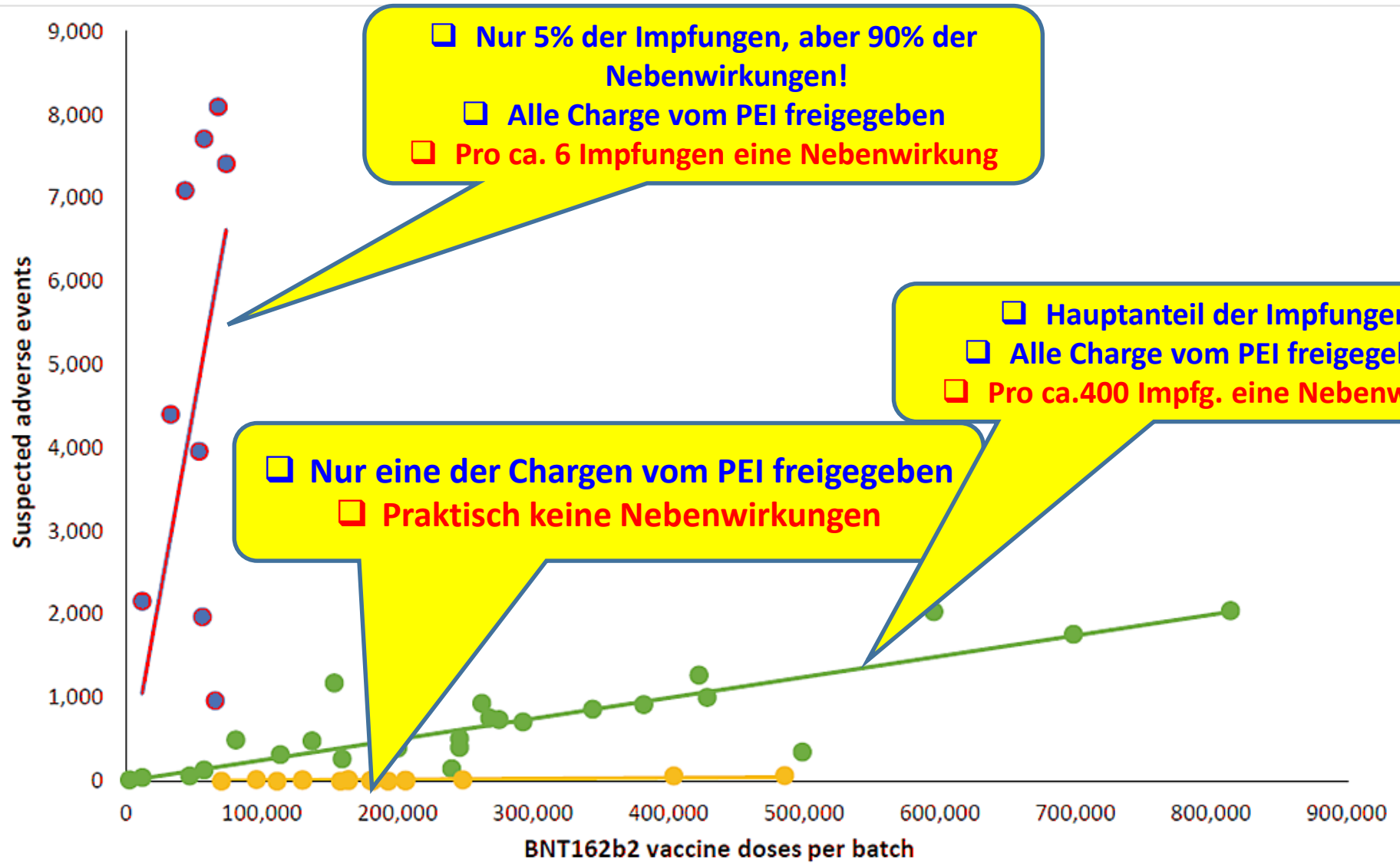


Cardiac arrest diagnoses, rate per 1 million. Source: Clalit Health Fund

3. Chargenqualität in drei Klassen

„Dreiklassengesellschaft“ bei Covid-19 Injektionen – **Unmöglich bei effektivem Good Manufacturing P.!**

Die Anzahl der gemeldeten unerwünschten Ereignisse (VUE) nach der BNT612b2 mRNA-Impfung in Dänemark normiert auf die Anzahl der Dosen pro Impfstoffcharge. Jeder Punkt repräsentiert eine einzelne Impfstoffcharge. Die Trendlinien sind lineare Regressionslinien.



Quelle: Max Schmeling et al., DOI: 10.1111/eci.13998

Zusammenfassung

Die Probleme mit den Covid-19 Spritzen hören nicht auf, im Gegenteil:

- ❑ Lebendgeburtenrate **seit 18 Monaten niedrig**
 - modRNA schlimmer
 - Vielleicht weil sehr lange Wirksamkeit
- ❑ Plötzliche **Herzstillstand um gut 400% (!) erhöht**, vermutlicher Zusammenhang mit „stiller“ Myocarditis
- ❑ Dänische Studie: Absolut unakzeptable **3-Klassengesellschaft der Qualität der Injektionen**